

## CONTACTS ET LIENS UTILES

### INFORMATION SUR LE RECYCLAGE ET NOTRE DEMARCHE ECO-RESPONSABLE

UNOWHY est adhérente d'Ecosystem qui garantit la collecte, la dépollution et le recyclage de nos appareils électriques en fin de vie, dans le respect des plus hautes exigences environnementales et sociales.



La RÉGION ÎLE-DE-FRANCE, UNOWHY et LA POSTE s'engagent dans une démarche de reconditionnement.

À la fin de votre scolarité au lycée, si vous ne souhaitez pas garder votre ordinateur, il sera recyclé ou reconditionné en Île-de-France. Pour cela, contactez le support Unowhy.

### SOYONS CYBER-RESPONSABLES !

Les écrans peuvent nuire à notre santé, à notre sommeil ou à notre concentration ou encore nous couper de nos amis. Il est essentiel de se fixer des règles pour préserver son équilibre et son bien-être : évitez d'utiliser les écrans sur de longues périodes, passez du temps avec vos amis, vos proches, faites du sport...

Et surtout en cas de problème, de harcèlement en ligne, de mal-être, il existe des solutions et il est nécessaire d'en parler avec des adultes (parents, proviseurs, infirmières scolaires, professeur principal...).

### DECouvrez LABAZ

La nouvelle appli gratuite pour les 15-25 ans qui propose les aides et bons plans de la Région Île-de-France à portée de main (jeux concours, festivals, activités culturelles et sportives...).

Disponible et téléchargeable sur iOS et Android.

## PROCESSUS SAV

### QUE FAIRE EN CAS DE PROBLÈME AVEC MON PC Y13 ?



Je contacte le support chat

<https://monlycee.net/index.php/contact>



Mon PC ne peut être réparé à distance, je reçois un bordereau sur mon mail **Monlycée.net** et une enveloppe de retour à **mon domicile**



Mon PC est réparé ou échangé puis envoyé au lycée

\*À noter qu'en cas d'échange, aucune donnée ne sera récupérée



Je dépose mon colis dans un bureau de Poste pour qu'il soit traité

### ASSISTANCE ET SAV

Les équipes Unowhy vous accompagnent dans la gestion de votre ordinateur Y13 de la Région Île-de-France.

Pour toutes vos demandes, contactez l'assistance en ligne en flashant ce QR code :



## GUIDE D'INFORMATION ET D'UTILISATION PREMIÈRE CONNEXION AU PC Y13



Chères lycéennes, chers lycéens,

En cette rentrée 2023, la Région Île-de-France est très heureuse de vous donner cet ordinateur. Pour chacun d'entre vous, la Région investit plus de 600 € avec ce matériel, dont nous avons amélioré la mémoire cette année, les manuels et les outils qui vous accompagneront tout au long de vos années de lycée.

C'est un investissement prioritaire, car c'est d'abord une question d'égalité des chances : nous souhaitons que chaque lycéen puisse travailler dans les mêmes conditions, dans les **meilleures** conditions sans que cela ne pèse sur le budget de sa famille. C'est pour cela que nous avons également installé le wifi et le très haut débit dans tous vos lycées et enrichi l'offre sur MonLycée.net.

C'est une chance que nous vous offrons, mais c'est avant tout une marque de confiance. En dépit de notre engagement, encore trop de jeunes sont victimes de cyber harcèlement. Alors je compte sur vous pour adopter les comportements responsables qui nous aideront à mettre un terme à ce fléau.

Vous le voyez, en cette rentrée, la Région se tient à vos côtés, comme elle l'est tout au long de l'année pour vous accompagner dans votre quotidien. Chaque année nous investissons plus d'un milliard d'euros pour améliorer vos conditions d'études et renover vos lycées.

Vous êtes l'avenir de notre Région, la jeunesse est notre priorité ! Alors pour vous, nous venons de lancer Labaz, l'appli jeune de la Région pour les 15-25 ans. Vous y trouverez pour les 15-17 ans un crédit de 100 euros pour pratiquer une activité sportive ou culturelle, c'est vous qui choisissez ! Et ouvert à tous, les aides et bons plans de la Région, notamment des jeux concours pour gagner des places pour les grands événements sportifs ou des entrées dans des festivals de musique.

*Au nom de la région Île-de-France  
je vous souhaite une bonne rentrée  
et beaucoup de succès pour vos années  
de lycée ! Valérie*



## ÉTAPES POUR UNE PREMIÈRE CONNEXION

1

### ÉTAPE 1

#### Pré-requis :

Munissez-vous de votre identifiant et de **votre mot de passe MonLycée.net**

Ces informations sont à récupérer auprès de votre établissement scolaire.




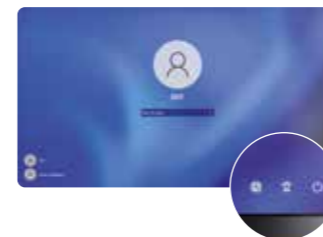
2

### ÉTAPE 2

Connectez votre ordinateur Y13 à un **réseau internet**.

Pour cela, il suffit de :

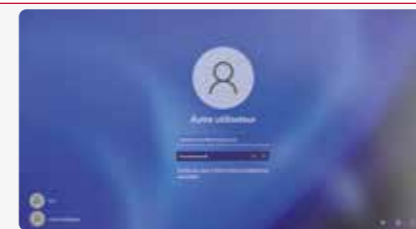
- Cliquer sur le symbole de réseau sans fil dans la barre des tâches. 
- Identifier le réseau recherché et effectuer un clic gauche sur celui-ci.
- Cliquer sur "Se connecter".



3

### ÉTAPE 3

Une fois votre ordinateur connecté à internet, **deux possibilités :**



A

#### Vous avez déjà activé votre compte MonLycée.net

Cliquez sur la session « **Autre Utilisateur** » et renseignez les informations demandées :

- **Identifiant** : votre login MonLycée.net (donné par votre lycée) suivi de @monlycee.net, soit **Votreidentifiant@monlycee.net**

- **Mot de passe** : mot de passe personnel que vous avez choisi lors de l'activation de votre compte MonLycée.net

B

#### Vous n'avez pas encore activé votre compte MonLycée.net

Nous vous invitons à suivre les étapes indiquées ci-dessous :

1. Cliquez sur la **session « ENT »** en bas à gauche de l'écran.
2. Appuyez sur la touche Entrée de votre clavier sans mettre de mot de passe.  
Vous serez alors redirigé vers une **page MonLycée.net**.
3. Suivez les instructions de la page web étape par étape.
4. Une fois votre compte MonLycée.net activé, redémarrez votre PC Y13 et suivez l'étape 3-A

4

### ÉTAPE 4

**Votre session personnelle sur votre Y13 est ouverte !**

Nous vous souhaitons une bonne année scolaire.

