










Installation et désinstallation en self-service depuis le catalogue d'applications

- Depuis le catalogue d'applications, il est possible :
 - D'installer une application :
 - Choisir l'application souhaitée et cliquer sur la flèche de téléchargement depuis l'encart "Configurer sur"
 - Désinstaller d'une application :
 - Cliquer sur l'icône corbeille  depuis l'encart "Configurée sur"

-  Tableau de bord
-  Utilisateurs
-  Etablissements
-  Organisations
-  Terminaux
-  Groupes de terminaux
-  Catalogue d'applications

 **ATTENTION** : Pour désinstaller définitivement une application, il est nécessaire de créer une "configuration de désinstallation" depuis le sous-onglet Configurations.



15 configurations de désinstallation ont été ajoutées. Elles correspondent aux applications les plus lourdes et prioritaires:

<https://assistanceidf.zendesk.com/hc/fr/articles/4407200355602>

